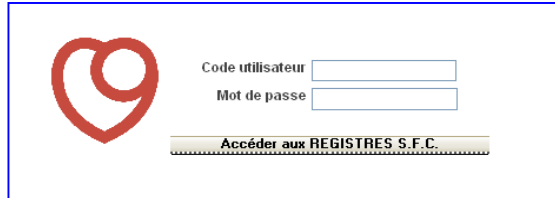


Observatoire Français des SyndromEs de Tako Tsubo OFSETT : Guide pratique pour la saisie des données

1. Accès à la base de données :

Adresse du fichier : <https://www.registre-sfc.org>



NB : Le code utilisateur et le mot de passe vous ont été transmis par la SFC. En cas de perte ou d'oubli, vous pouvez nous contacter par mail (offset@sfcadio.fr) ou par téléphone (01 44 90 70 28)

2. Création d'un dossier patient :

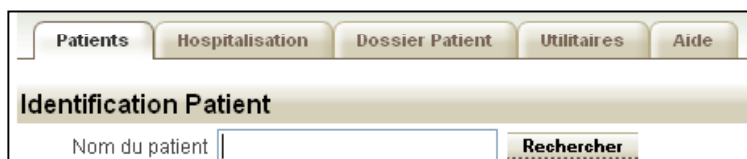
- **Si vous êtes référent pour un centre :** vous accédez directement aux patients de votre centre
- **Si vous êtes référent pour plusieurs centres :** choisissez le centre concerné par le patient que vous souhaitez inclure

Cliquez sur le centre dans lequel vous souhaitez travailler :

Cliquez sur le centre concerné

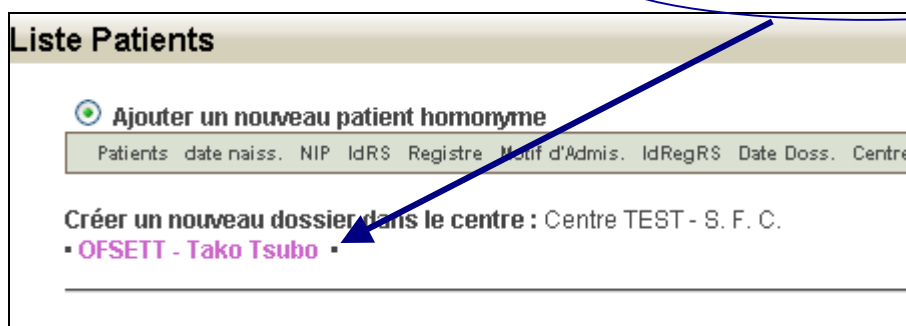
Liste de vos centres				
	Centre, Service	C.Postal	Ville	
1c	Centre TEST - S. F. C.,	75012	PARIS	
1d	Centre TEST - S. F. C.,	75012	PARIS	
1a	Centre TEST - S. F. C., Service Recherche	75012	PARIS	
1	Centre TEST - S. F. C.	75012	PARIS	

- **Entrez le nom COMPLET du patient dans la case prévue :**



⇒ **S'il s'agit d'un nouveau patient**

Cliquez sur le registre concerné





Société Française de Cardiologie

Vous entrez ensuite l'identité du patient et ses coordonnées

Le numéro de patient s'ajoute automatiquement à la création du dossier

Identification Patient	
Code patient OFSETT	<input type="text" value="TT-1-1"/>
Nom	<input type="text" value="PATO"/>
Prénom	<input type="text"/>
Sexe	<input type="radio"/> Homme <input type="radio"/> Femme
Date de naissance	<input type="text"/> (jjmmaaaa)
Lieu de naissance	Code commune <input type="text"/> (99 si né(e) à l'étranger)
	OU
	n° département <input type="text"/> OU Code postal <input type="text"/>
	et Nom commune <input type="text"/>

Coordonnées Patient	
Adresse	<input type="text"/>
	<input type="text"/>
Code postal	<input type="text"/>
Ville	<input type="text"/>
Téléphones : Fixe	<input type="text"/>
- Portable	<input type="text"/>

- Pour ajouter les noms et coordonnées des médecins traitants et cardiologues du patient suivi.

Cardiologue référent hospitalier - non obligatoire	
<input type="button" value="Ajout Cardiologue référent hospitalier"/>	
Médecin traitant - non obligatoire	
<input type="button" value="Ajout Médecin traitant"/>	
Cardiologue habituel (assurant le suivi) - non obligatoire	
<input type="button" value="Ajout Cardiologue habituel (assurant le suivi)"/>	
<input type="button" value="Enregistrer"/>	<input type="button" value="Supprimer ce patient"/>



- Lors du premier ajout, vous devez saisir tous les renseignements :

Cardiologue référent hospitalier - non obligatoire		
Civilité	<input type="text"/>	Adresse
Titre	<input type="text"/>	5 rue des Colonnes du Trône
Nom	<input type="text"/>	
Prénom	<input type="text"/>	75012 PARIS
Fonction	<input type="text"/>	
		Centre/Société
		Service
		Tél. Fixe
		Tél. Portable

- Par la suite, lorsque vous cliquez sur l'onglet « ajout », une liste de tous les médecins déjà enregistrés vous est proposée. Il vous suffit alors de sélectionner la personne concernée.

Choisissez dans la liste ou, si vous ne trouvez pas votre correspondant dans la liste, cliquez sur <input type="button" value="Ajouter"/>		
Cardiologue référent hospitalier		
Pr A b	Centre TEST - S. F. C. Service Recherche	5 rue des Colonnes du 75012 PARIS
Pr CARDIOLOGUE RÉFÉRENT HOSPITALIER	Centre TEST - S. F. C. Service Recherche	5 rue des Colonnes du 75012 PARIS
Pr CARDIOLOGUE RÉFÉRENT HOSPITALIER	Centre TEST - S. F. C. Service Recherche	5 rue des Colonnes du 75012 PARIS

3. Saisie des données dans le dossier patient :

- * L'onglet « Patient » est composé de plusieurs formulaires :

Il indique également l'état de chaque page :

- non traitée (voyant rouge),
- enregistrée mais non terminée (voyant orange) - bouton « Enregistrer » en bas de page
- validée (c'est à dire *terminée* - voyant vert) - bouton « Valider » en bas de page
- non accessible (voyant noir)

Les formulaires doivent être saisis dans l'ordre, de haut en bas. La validation d'un formulaire ouvre automatiquement le formulaire suivant.

- * L'item en surbrillance indique la page en cours d'affichage.
- * Dans les pages à renseigner, les champs obligatoires sont soulignés en pointillés.
- * Pour clore un dossier, **toutes les pages doivent être validées.**

● Info. Patient
● Historique Patient
● Examens
● Sortie



Exemple de données à saisir :

ECG	
Date de l'ECG qualifiant	<input type="text" value="29/08/2010"/> (jjmmaa)
Rythme sinusal	<input checked="" type="radio"/> np <input type="radio"/> non <input type="radio"/> oui
ST sus-décalé	<input checked="" type="radio"/> np <input type="radio"/> non <input type="radio"/> oui
ST non sus-décalé	<input checked="" type="radio"/> np <input type="radio"/> non <input type="radio"/> oui
T négatives	<input checked="" type="radio"/> np <input type="radio"/> non <input type="radio"/> oui
Onde Q	<input checked="" type="radio"/> np <input type="radio"/> non <input type="radio"/> oui
Biologie	
Date du pic de Troponine	<input type="text" value="30/08/2010"/> (jjmmaa)
Valeur Troponine	<input checked="" type="radio"/> np <input type="radio"/> non fait <input type="radio"/> valeur <input type="text"/> <input checked="" type="radio"/> pg/mL
Valeur normale supérieure locale	<input type="text"/> pg/mL
BNP	<input checked="" type="radio"/> np <input type="radio"/> non fait <input type="radio"/> valeur <input type="text"/> <input checked="" type="radio"/> pg/mL

* (« np » signifie « non précisé »)

4. Ouverture d'un dossier déjà existant :

- Connectez-vous à l'eCRF
- Choisissez le centre concerné
- Saisissez le nom du patient ou son code dans la case appropriée
- Cliquez sur « Rechercher »

Identification Patient	
Nom du patient	<input type="text"/> <input type="button" value="Rechercher"/>
Code patient	<input type="text"/> (FAST-MI 2010)
<input checked="" type="checkbox"/> recherche étendue à tous mes centres	
Vous souhaitez changer de centre ?	

Contacts :

En cas de difficulté vous pouvez contacter l'équipe de la SFC par mail (ofsett@sfc cardio.fr) ou par téléphone (01 44 90 70 28 / 70 27)

Observatoire OFSETT - Société Française de Cardiologie
5 rue des Colonnes du Trône
75012 PARIS
Tél.: 01 44 90 70 28 / 70 27 - Fax: 01 43 22 63 61